Zajęcia i zabawy dla zerówki . Poniedziałek 29.11.2021r.

Temat całościowy: Co cieszy Mikołaja?

Temat dnia: Poznajemy Mikołaja.

1.Poranna gimnastyka:

https://www.youtube.com/watch?v=bzboHM5GUzg

2.Drogie dzieci obejrzyjcie bajkę o Mikołaju

https://www.youtube.com/watch?v=QlKOEENBKMA

3.Praca w książce – karty pracy cz.2 str.24-25

Drogie dzieci obejrzyjcie obrazek i opowiedzcie co przedstawia. Policzcie wszystkie dzieci i opowiedzcie co robią.

Narysujcie wymarzone prezenty jakie chciałybyście dostać od Mikołaja.

4.Zapoznanie z literą „E,e”

Drogie dzieci obejrzyjcie film o literce e

https://www.youtube.com/watch?v=ifMmIHjpYPo

5.Litera E,e pisana i drukowana – jak wygląda:

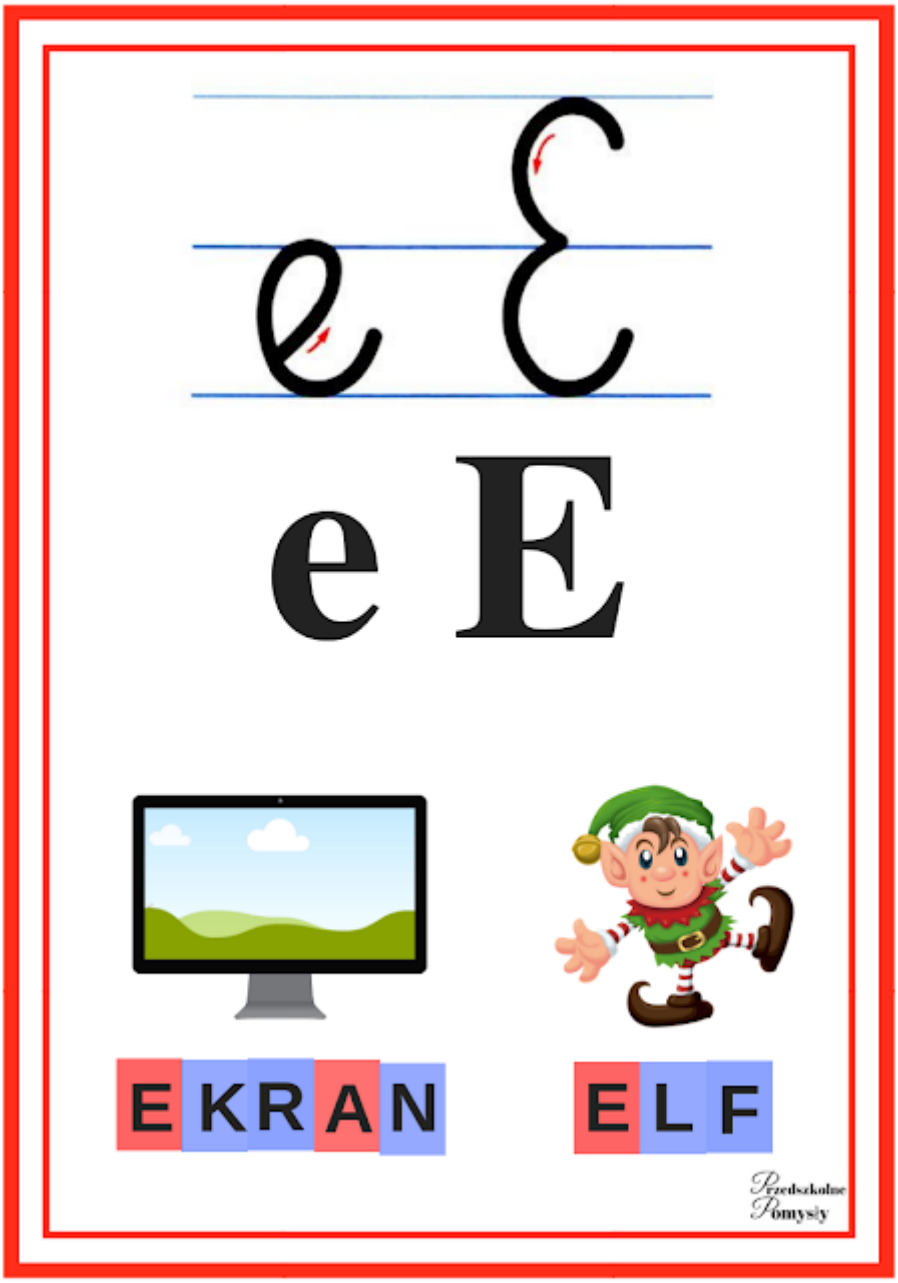

Litera E,e jest samogłoską i zaznaczamy ją na czerwono.

6.Nauka pisania litery E, e po śladzie: zeszyt Supersmyka str 35 – pisanie litery E,e



7.Ćwiczenia w kartach pracy cz.2 str.26-27.

Bardzo proszę o pomoc Rodziców podczas pracy w książce.

DZIĘKUJĘ I POZDRAWIAM

Barbara Knotek

4.Karty pracy cz.2, str.24-25

Drogie dzieci obejrzyjcie obrazek i opowiedzcie co on przedstawia, policzcie wszystkie dzieci , opowiedzcie co robią, jakie wymarzone prezenty chciałybyście dostać?

5.Zapoznanie z literą ” E, e”

Drogie dzieci obejrzyjcie film o literce e

https://www.youtube.com/watch?v=ifMmIHjpYPo

6.Litera e drukowana i pisana- jak wygląda:



e E

E KRAN

E L F

Przedszkolne Pomysły

Litera E,e jest spółgłoską i zaznaczamy ją na kolor czerwony.

7.Nauka pisania litery E,e po śladzie.

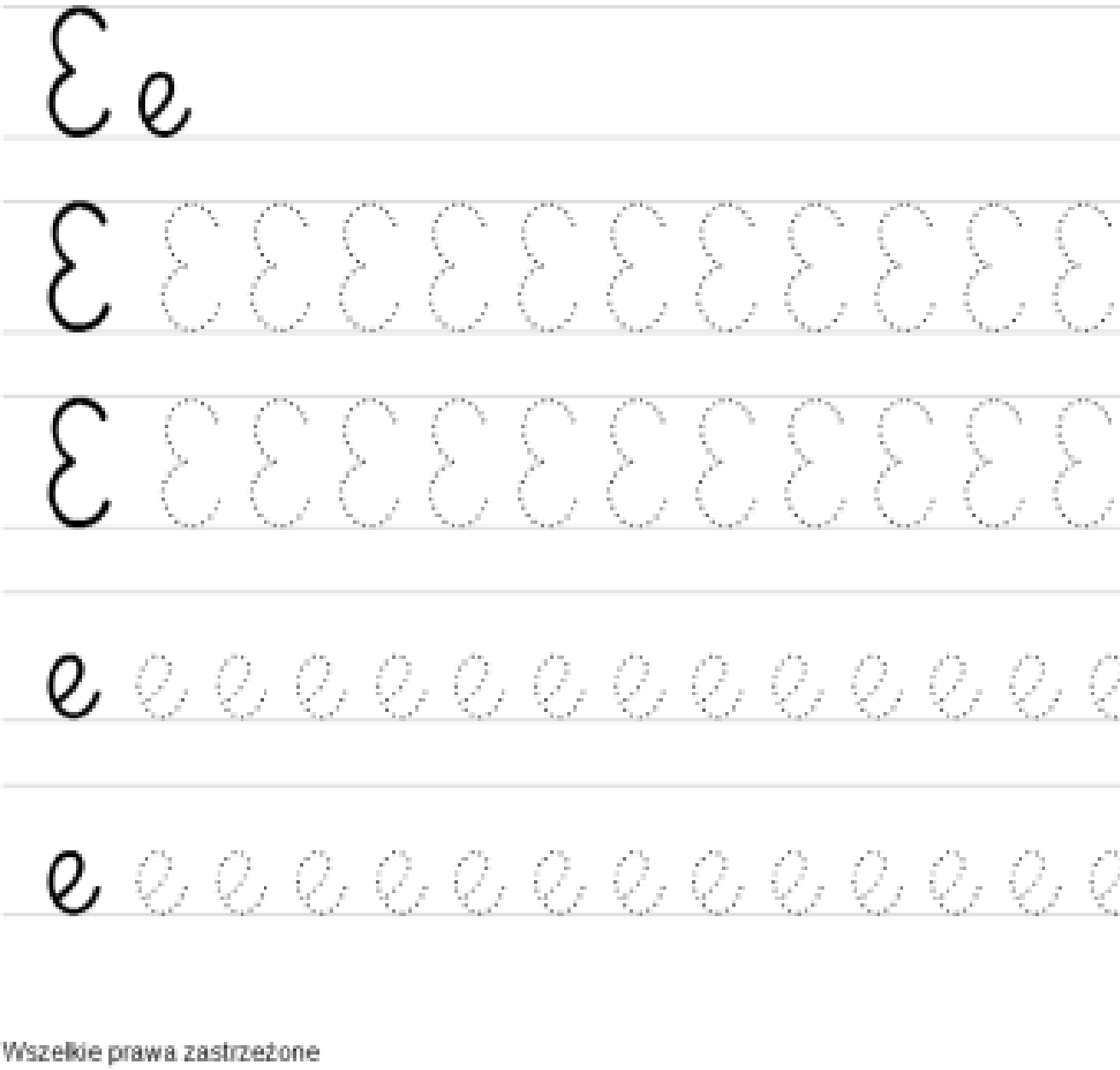

Wszelkie prawa zastrzeżone

8.Ćwiczenia w kartach pracy cz.2 str.26-27

Drogie dzieci przeczytajcie tekst razem z rodzicami.

BARDZO DZIĘKUJĘ ZA POMOC RODZICÓW.

Powodzenia w pracy. Pozdrawiam Barbara Knotek.